

Altersgruppe: 5 - 8 Jahre (Zeitaufwand: 40 - 60 Minuten)

Kita/Schule: _____ Klasse: _____

Name(n): _____

Beschreibung zum Ablauf

Startpunkt der Rallye ist die **Flughafen-Modellschau**, Endpunkt ist die S-Bahn Station im Terminal 2, Ankunftsebene.

Zu jeder Frage gibt es drei Antwortmöglichkeiten, hiervon ist jeweils eine Antwort richtig. Für jede richtige Antwort erhaltet ihr zwischen 1 und 3 Punkten. Die Aufgaben weisen euch den Weg zur Beantwortung der nächsten Fragen. Einige Fragen könnt ihr leichter lösen, wenn ihr bei der Vorführung der Modellschau gut aufgepasst habt. Viel Spaß wünscht euch das Team der Flughafen-Modellschau!

Start: Flughafen-Modellschau-Foyer

1. **Von wo haben die Fluggäste und Besucher den besten Blick auf die Flugzeuge?** (1 Punkt)

- [a] Fernwehterrasse
- [b] Aussichtsterrasse
- [c] Gucklochterrasse

Aufgabe:

Geht auf die **Aussichtsterrasse** der Modellschau.

2. **Sucht das Gebäude auf dem Foto. Was verbirgt sich in diesem Gebäude?** (2 Punkte)

- [a] Hotel für Flughafenmitarbeiter
- [b] Lagerhalle für Fundsachen
- [c] Flughafenfeuerwehr



3. **Am Hamburger Flughafen haben wir im Sommer ca. 90 umweltfreundliche „RasenMÄHer“ im Einsatz? Um wen handelt es sich hierbei?** (3 Punkte)

- [a] Giraffen
- [b] Schafe
- [c] Rentner mit Gartenschere



Aufgabe:

Schaut in die Ferne und sucht den gelben Tower, den Ihr auf dem Vorfeld findet.

4. Was könnt Ihr beobachten? (2 Punkte)

- [a] Auf dem Tower blinkt ein weißes Licht
- [b] Der Tower wackelt hin und her
- [c] Der Tower fährt hoch und runter



Aufgabe:

Verlasst nun die Flughafen-Modellschau und lauft vorsichtig Richtung **Terminals**. Nutzt nicht den Fahrstuhl, sondern die Treppe, um nach unten zu gelangen; zählt dabei die Stufen.

5. Wie viele Stufen hat die Treppe? (3 Punkte)

- [a] 45
- [b] 54
- [c] 105

6. Am Zaun hängen Abbildungen von Flugzeugen. Ein Flugzeug ist ganz frech! Was macht das Flugzeug? (1 Punkt)

- [a] Es streckt die Zunge heraus.
- [b] Es versteckt sich.
- [c] Es trägt eine Sonnenbrille.

Aufgabe:

Lauft den Gang bis zum Ende, überquert rechts die Zebrastrifen vor euch und lauft gerade aus durch die Schiebetür in das **Terminal 1** in die **Ankunftsebene**.

7. Wohin führen Euch die Treppen auf der linken Seite am Anfang des Terminal 1? (2 Punkte)

- [a] Parkhaus
- [b] S-Bahn
- [c] Gepäckbänder



Aufgabe:


Geht weiter durch die zweite Schiebetür. Vor der Reinigung Zwo24 bleibt bitte stehen.

8. Gegenüber der Reinigung seht ihr 2 Fahrstühle mit schwarzen Abbildungen von Flugzeugen. Was sollen die Flugzeuge darstellen und wohin kommt man, wenn man mit dem Fahrstuhl nach oben fährt? (3 Punkte)

- [a] Startende Flugzeuge - Fluggäste gelangen in die Abflugebene
- [b] Landende Flugzeuge - Fluggäste gelangen in die Ankunftsebene
- [c] Schlafende Flugzeuge - Fluggäste gelangen in die Ruhezone



Aufgabe:

Bleibt in der Ankunftsebene und lauft nun vor bis zum Café . Wenn ihr nach rechts schaut, könnt ihr beobachten, wie Fluggäste von ihren Familien und Freunden in der **Ankunftsebene Terminal 1** begrüßt und abgeholt werden.


9. Die Fluggäste kommen hier aus der Gepäckausgabe heraus. Was haben sie vorher dort abgeholt? (2 Punkte)

- [a] Koffer und Taschen
- [b] Eine Hüpfburg
- [c] Reiseproviant



10. Wo ist der Briefkasten und der Briefmarkenautomat in der Ankunftsebene Terminal 1? (2 Punkte)

- [a] Unter der Rolltreppe
- [b] Vor dem Blumenladen
- [c] Neben dem Passbildautomaten



Aufgabe:

Fahrt mit der Rolltreppe nach oben in die **Abflugebene** des **Terminal 1**. Bevor die Fluggäste durch die Sicherheitskontrolle zum Flugzeug gehen, müssen sie ihre Koffer abgeben und eine Bordkarte abholen. Viele Passagiere gehen dafür zum Check-in Schalder.



11. Wie viele Check-in Reihen gibt es im Terminal 1? (2 Punkte)

- [a] 4
- [b] 5
- [c] 6

In der Mitte zwischen Check-in Reihe 2 und 3 befindet sich eine Anzeigetafel, die aus mehreren Bildschirmen besteht. Dort werden die Abflüge ab Hamburg angezeigt.

12. Welche Informationen zum Abflug kann man auf der Anzeigetafel sehen? (2 Punkte)

- [a] Luft- und Wassertemperatur am Urlaubsort
- [b] Flugziel, Flugnummer und Abflugzeit
- [c] Anzahl der Sitzplätze im Flugzeug



Aufgabe:

Fahrt nun von der Abflugebene mit der Rolltreppe hinauf zum **Reisemarkt**. Oben angekommen, biegt rechts ab und läuft entlang des Glasgeländers bis zum Ende der Ebene und dann links. Geht durch die Glastüren und folgt dem Gang.

13. Welcher Raum verbirgt sich hinter der 3. Tür auf der linken Seite? (3 Punkte)

- [a] Kapelle der evangelischen Kirche
- [b] Kino
- [c] Indoor-Spielplatz




Aufgabe:

Lauft den Gang weiter entlang bis zum Ende, aber PSSST, hier arbeiten die Mitarbeiter der Reisebüros. Wenn ihr durch die Glastüren geht, seid ihr wieder im Reisemarkt. Von hier habt ihr einen schönen Überblick über die Abflugebene.

14. Das Terminal kann durch Drehtüren betreten oder verlassen werden. Wie viele Drehtüren gibt es in der Abflugebene im Terminal 1? (2 Punkte)

- [a] 3
- [b] 4
- [c] 5



Schaut auf die Check-in Schalter. Hinter den Check-in Schaltern sind Förderbänder auf denen die Gepäckstücke transportiert werden.

15. Wohin werden die Gepäckstücke gebracht? (3 Punkte)

- [a] In den Gepäckumschlag. Hier werden die Koffer kontrolliert, sortiert und zum Flugzeug gebracht.
- [b] In die Müllsortierungsanlage. Kaputte und alte Koffer werden hier entsorgt.
- [c] In die Waschanlage. Dreckige Koffer werden hier blitzblank gereinigt.

Aufgabe:

Geht wieder hinunter in die **Abflugebene** und haltet Euch rechts.

16. Wer darf sein Gepäck in der Check In Reihe 3 abgeben? (2 Punkte)

- [a] Lufthansa
- [b] Swiss Arlines
- [c] Air France, KLM, Easy Jet

Ihr verlasst nun das Terminal 1 rechts herum und seid in der **Airport Plaza**. Hier befindet sich die zentrale **Sicherheitskontrolle**, durch die jeder Gast gehen muss, bevor er zu seinem Flugzeug gehen darf. Hier wird sowohl der Fluggast als auch sein Handgepäck auf gefährliche Gegenstände überprüft, da die Mitnahme verboten ist.

17. Welcher gefährliche Gegenstand darf nicht mitgenommen werden? (3 Punkte)

- [a] Schwert
- [b] Fotoapparat
- [c] Buch

Vor der Sicherheitskontrolle stehen Automaten von verschiedenen Fluggesellschaften, an denen Fluggäste selbständig einchecken können, um ihre Bordkarte zu erhalten.

18. Von welcher der genannten Fluggesellschaften steht dort ein Automat? (2 Punkte)

- [a] Emirates
- [b] United Airlines
- [c] Lufthansa



Aufgabe:

Geht nun weiter geradeaus in das Terminal 2 und die Treppe hinunter in die **Ankunftsebene Terminal 2**.

19. Was für ein Geschäft befindet sich hier? (2 Punkte)

- [a] Hallhuber, Bekleidung
- [b] Sashimi-Sushi, Restaurant
- [c] Edeka, Supermarkt

Aufgabe:

Dreht euch nun um. Hinter der Rolltreppe befinden sich mehrere Geschäfte.

20. Was könnt ihr hier kaufen? (1 Punkt)

- [a] Ein Motorrad für Papa
- [b] Blumen für Mama
- [c] Schlittschuhe für Oma

Wenn Ihr links weiter geht vorbei am Hamburg Welcome Center kommt ihr zur S-Bahn oder wieder in das Terminal 1.

Prima – Ihr habt es geschafft! Die Airport-Rallye ist beendet!

Bestimmt konntet ihr alle Aufgaben lösen und habt viele spannende Dinge entdeckt. Gebt nun bitte die ausgefüllten Fragebögen zur Korrektur bei euren Lehrer/-innen ab!

Tschüss und bis bald am Hamburg Airport,
Euer Team der Flughafen-Modellschau!



Gesamtpunktzahl:

Maximale Punkte: **42**

Erreichte Punkte: _____

Platzierung: _____

